

Shooting-Guide

Für dich & deinen Hund



Fotografie mit Gefühl, Geduld und ganz viel Herz für Tiere.



ANNE BERTLING FOTOGRAFIE

Liebe Hundefreundin, lieber Hundefreund,

wie schön, dass du dich für ein Fotoshooting mit deinem Hund interessierst! In diesem Guide findest du alles Wichtige zur Vorbereitung, zum Ablauf und zur Auswahl der passenden Location - damit du ganz entspannt in dieses besondere Erlebnis starten kannst.

Ein Fotoshooting mit deinem Hund ist ein Geschenk - an ihn, an dich, an eure gemeinsame Zeit.

Ein Shooting schenkt dir:

- echte Erinnerungen, die bleiben
- Nähe, die man sehen kann
- ein liebevolles Erlebnis nur für euch.

Weil Liebe sichtbar sein darf.

Und weil die Zeit so schnell vergeht.



Vor dem Shooting

Persönliches Kennenlernen & Planung

Bevor wir gemeinsam loslegen, lernen wir uns kennen - per Telefon, E-Mail oder WhatsApp. Dabei sprechen wir über deine Wünsche, dein Tier, den Charakter deines Hundes und mögliche Locations. So entsteht ein lockerer Einstieg und eine entspannte Vorbereitung.

Die voran zu zahlende Shootinggebühr sichert euren Termin. Deine Lieblingsbilder suchst du später ganz entspannt aus deiner persönlichen Online-Galerie aus. So bleibst du flexibel und nimmst am Ende genau die Erinnerungen mit, die dein Herz berühren.

Tipp: Je mehr ich über deinen Hund weiß, desto individueller kann ich auf ihn eingehen - ob quirliger Jungspund oder gemütlicher Senior.

🐾 Keine Angst – auch ohne Sitz und Platz entstehen wunderbare Bilder

Du bist dir unsicher, ob dein Hund „fototauglich“ ist? Ob er stillhalten kann? Oder ob er überhaupt „etwas kann“?

Die gute Nachricht: **Das muss er nicht!**

Er darf schnüffeln, wuseln, schauen, bellen oder einfach er selbst sein. Denn genau das ist es, was ich zeigen möchte: **Deinen Hund – so wie er wirklich ist.**


Jeder Hund bringt seine ganz eigene Persönlichkeit mit.

Manche sind neugierig und aufgeweckt, andere eher ruhig oder sensibel. Manche reagieren auf jede Bewegung, andere brauchen Zeit zum Ankommen.

Und genau das macht jedes Fotoshooting besonders.

Ich fotografiere keine Erwartung – **ich fotografiere Charakter.**

Ich nehme mir die Zeit, die dein Hund braucht, begegne ihm mit Ruhe, Geduld und viel Herz.




Häufige Sorge: „Mein Hund kann nicht ohne Leine.“

Auch das ist kein Problem! Sicherheit geht immer vor.

Ob an der normalen Leine oder mit einer speziellen, unauffälligen Shootingleine – ich achte darauf, dass dein Hund sich sicher fühlt.

Und das Beste: Die Leine kann später auf den fertigen Bildern professionell retuschiert werden.

Du musst dir also keine Sorgen machen – auch mit Leine werden wunderschöne Bilder entstehen!




Die passende Location

Jeder Hund ist anders – und genauso individuell darf auch der Ort für euer Shooting sein. Ob im Wald, auf einer Wiese, an einem See, in der Stadt oder in meinem ruhigen Studio: Wir finden gemeinsam den perfekten Ort, an dem sich dein Hund wohlfühlt und der zu eurer Geschichte passt.

Wenn dein Hund ein sensibles Wesen ist oder bestimmte Orte liebt, komme ich auch gern in euer gewohntes Umfeld – z. B. euer Lieblingsgassengebiet. Denn dort fühlt er sich sicher, entspannt – und genau das sieht man auf den Bildern.



Wichtig: Du musst dich nicht nach mir richten – ich richte mich nach euch.



Der richtige Zeitpunkt – mit dem Licht kommt die Magie

Die Wahl der Uhrzeit ist entscheidend für die Stimmung der Bilder
– denn Licht ist unser wichtigstes Gestaltungsmittel.


Frühmorgens – für magische Morgenmomente

Wer früh aufsteht, wird belohnt:

- Das Licht ist weich, golden und oft mystisch.
- Morgendunst, Tautropfen und klare Farben zaubern eine besondere Stimmung.
- Außerdem: kaum Spaziergänger, wenig Hunde, keine Mücken – perfekte Ruhe.

Ein Shooting am frühen Morgen ist wie ein wundervoller Start in einen besonderen Tag.

Hinweis: Im Sommer beginnt der Sonnenaufgang schon sehr früh – aber genau dann ist die Magie am größten.



Abends – für warme Farben und entspannten Ausklang

Auch kurz vor Sonnenuntergang entsteht ein wunderschön weiches Licht.

- Ideal für Morgenmuffel oder alle, die den Tag mit etwas Schönerem beenden möchten.
- Die sogenannte „Goldene Stunde“ lässt Haut und Fell warm leuchten und sorgt für einen emotionalen Look.

Ein Abendshooting ist ruhig, stimmungsvoll und oft ein gelungener Tagesabschluss.

Jahreszeiten machen den Unterschied

- Frühling & Herbst: Besonders beliebt wegen weichem Licht, morgendlichem Nebel, Frühblühern & buntem Laub.
- Sommer: Perfekt früh morgens oder spät abends – in der Mittagshitze wird's oft zu grell und warm. Perfekt auch für Wassershootings
- Winter: Auch ohne Schnee sehr reizvoll – kühles Licht, klare Luft, leere Wege, gerne auch mal rustikaler Look.





Im Studio – sicher, ruhig und voller Möglichkeiten

Wenn dein Hund ganz im Mittelpunkt stehen soll – ohne Ablenkung, Reize oder unruhigen Hintergrund – ist mein Studio der ideale Ort für klare, ausdrucksstarke Bilder.

In meinem kleinen, ebenerdigen Studio biete ich dir eine entspannte witterungsunabhängige Alternative mit vielen kreativen Möglichkeiten.

Die Vorteile im Überblick:

- Geschützter, geschlossener Raum: Kein Wind, kein Regen, keine fremden Hunde oder Ablenkungen – ideal für Tiere, die draußen schnell überreizt sind.
- Viel Ruhe: Im Studio herrscht eine ruhige, konzentrierte Atmosphäre. Dein Hund kann in seinem Tempo ankommen, schnuppern und sich umsehen.
- Verschiedene Hintergründe & Looks: Von hell, freundlich und reduziert bis zu moody, dunkel und ausdrucksstark – hier lassen sich viele Bildstimmungen umsetzen.
- Perfekte Lichtsetzung: Ich arbeite mit Dauerlicht und Studioblitzern – so kann ich das Licht exakt anpassen und dein Tier optimal ausleuchten.
- Ganzjährig möglich: Egal ob Sommerhitze oder Schneesturm – im Studio fotografieren wir völlig unabhängig von Jahreszeit, Tageslicht und Wetter.



Was du wissen solltest:

Manche Hunde sind in einem neuen Raum zunächst unsicher – das ist völlig normal. Ich plane genug Zeit zum Ankommen und Kennenlernen ein. Sollte dein Hund extrem ängstlich auf neue Umgebungen oder Böden reagieren, ist ein Outdoorshooting unter Umständen besser geeignet.

Du bist dir nicht sicher, ob sich dein Hund im Studio wohlfühlt?

Kein Problem – ihr dürft gerne ganz unverbindlich zum Kennenlernen vorbeikommen und in Ruhe schnuppern. Und falls es nicht klappt oder dein Hund sich einfach nicht wohlfühlt:

Dann zahlst du natürlich auch nichts!

Unser Termin steht vor der Tür

🐾 Checkliste für unser Fotoshooting:



- ✓ Sauberes Fell & saubere Augen
- ✓ Kurze Runde zum Lösen vor dem Shooting
- ✓ Lieblingsleckerlis & Spielzeug
- ✓ Wasser für deinen Hund
- ✓ Gut sitzendes Halsband/Geschirr und ggf. eine schlichte Leine
- ✓ Entspannte Stimmung

Gute Laune, ein bisschen Zeit - und die Bereitschaft, sich auf deinen Hund und den Moment einzulassen. Alles andere ergibt sich von selbst. 🧡

Und wenn du unsicher bist, ob du an alles gedacht hast - schreib oder ruf mich gern vorher an. Ich bin für euch da!

„Dein Hund weiß nicht, dass es ein Fotoshooting ist. Er weiß nur: Ihr macht etwas Schönes zusammen.“



Mein Tipp für dich

Hüpf doch kurz mit vor die Kamera. Bilder von dir mit deinem Hund sind das emotionale i-Tüpfelchen – sie zeigen eure ganz besondere Verbindung und bleiben eine wertvolle Erinnerung für immer. 🧡

👕 Ein kleiner Exkurs: Wenn du mit aufs Bild möchtest

Du überlegst, auch selbst mit auf's Bild zu kommen? Unbedingt!

Hier ein paar einfache Tipps zur Outfitwahl:

- Wähle Kleidung, in der du dich wohlfühlst – nichts muss, alles darf.
- Natürliche, gedeckte Farben wie Beige, Braun, Grün, Rost oder Creme passen wunderbar zur Stimmung meiner Bilder.
- Vermeide große Logos, Schriftzüge oder wilde Muster, da sie vom Motiv ablenken können.
- Vermeide wenn möglich auch komplett schwarze Kleidung, das lenkt zu viel Aufmerksamkeit vom Hund ab.
- Je nach Location passen z. B. leichte Stoffe & helle Farben in der Natur oder etwas urbaner Look bei Stadtshootings.
- Strick ist immer eine gute Wahl.

Wenn du unsicher bist, schick mir gern vorab ein paar Ideen oder Fragen – ich helfe dir gern weiter!

Während des Shootings

Plane für dein Shooting etwa eine Stunde ein – manchmal etwas kürzer, manchmal ein bisschen länger.

Mir ist wichtig, dass alles ruhig und ohne Zeitdruck abläuft. Mit viel Geduld, Empathie und Spaß Sorge ich dafür, dass ihr euch vor der Kamera wohlfühlt.

Ablauf in Kürze:

1. Ankommen & Beschnuppern: Wir nehmen uns Zeit zum Kennenlernen, für den Hund und auch für dich. Kein hektisches Starten, sondern ein langsames Ankommen – draußen meist mit einem gemeinsamen Spaziergang, im Studio durch ganz entspannte Erkundung der ungewohnten Umgebung.

2. Shooting-Teil 1: Portraits & Nähe

Wir starten mit ruhigen Motiven, in denen sich dein Hund an die Kamera gewöhnen kann. Wenn du magst, erschaffen wir natürlich auch schöne Erinnerungen von euch beiden zusammen.

3. Shooting-Teil 2: Bewegung & Spaß

Ob rennen, springen oder spielen – hier darf dein Hund zeigen, was er liebt.



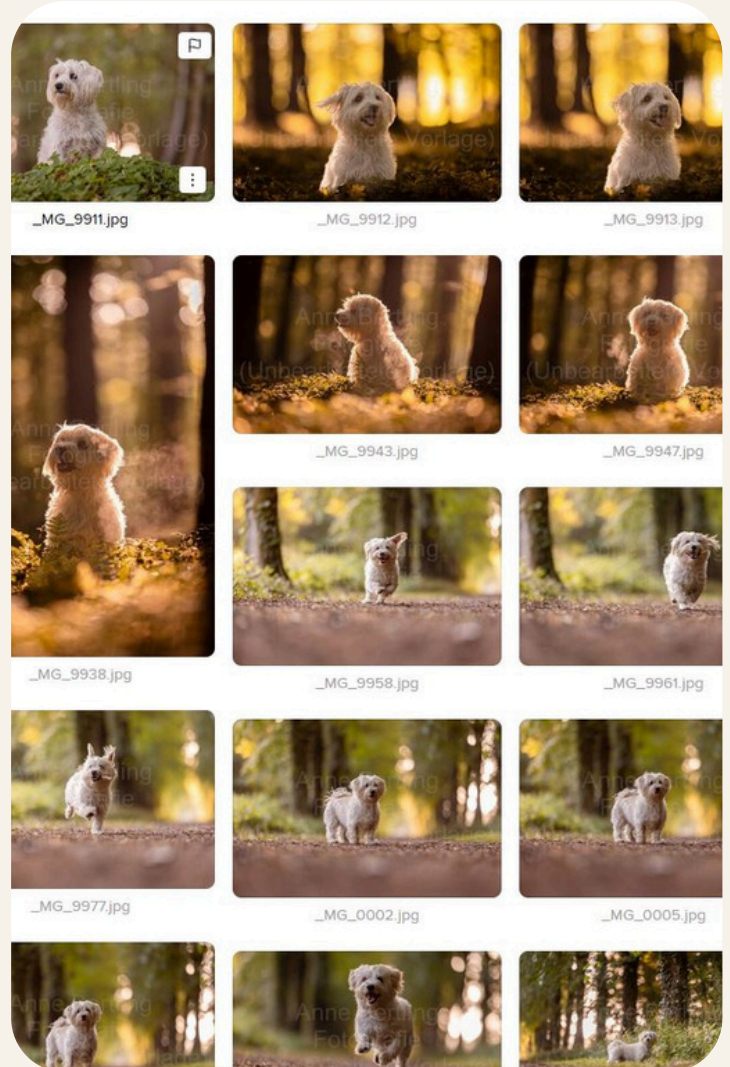
✨ Nach dem Shooting

Jetzt darfst du dich entspannt zurücklehnen –
ich kümmere mich um alles Weitere.

Deine persönliche Auswahlgalerie

Innerhalb von 48 Stunden nach dem Shooting (sofern nicht anders abgesprochen) bekommst du von mir einen Link zu deiner Online-Auswahlgalerie. In deiner Galerie findest du alle gelungenen Aufnahmen des Shootings – bereits grundoptimiert, damit du einen guten ersten Eindruck bekommst.

Du schaust dir alles ganz entspannt von Zuhause aus an und wählst deine Lieblingsbilder aus – ohne Zeitdruck. Erst wenn deine Auswahl steht, erhältst du die Rechnung für deine Bildbestellung.



Bezahlung & Bearbeitung

Bezahlt wird bequem per Überweisung.

Sobald der Betrag eingegangen ist, beginnt die aufwendige, liebevolle Bearbeitung deiner ausgewählten Fotos. Je nach Auftragslage dauert das bis zu vier Wochen – meist geht es aber schneller.

Wenn du deine Bilder zu einem bestimmten Zeitpunkt benötigst, sprich mich gerne an – wir finden eine Lösung!

Deine Download-Galerie mit Shop-Funktion

Sind deine Fotos fertig bearbeitet, erhältst du einen Link zu deiner passwortgeschützten Download-Galerie. Dort kannst du die Bilder in voller Auflösung herunterladen.

Außerdem hast du die Möglichkeit, über die integrierte Shop-Funktion direkt hochwertige Fotoprodukte zu bestellen – wie Abzüge, Leinwände oder Karten.

Die Produkte werden über ein erstklassiges Fachlabor gefertigt, das sich qualitativ deutlich von gängigen Anbietern und Discountern unterscheidet.

Und wenn du dir unsicher bist oder Fragen hast: Ich berate dich jederzeit gern persönlich – gemeinsam finden wir genau das Produkt, das zu dir und deinem Tier passt.



Nutzungsrechte verständlich erklärt

Du erhältst für alle gekauften Bilder ein **privates Nutzungsrecht**.

Das bedeutet: Du darfst die Fotos für dich persönlich verwenden – z. B. für Social Media, Fotobücher, Drucke für Zuhause oder Geschenke.

Für eine gewerbliche oder kommerzielle Nutzung (z. B. Website, Werbung, Produktvermarktung) ist ein erweitertes Nutzungsrecht notwendig – sprich mich hierzu gerne einfach an.

📌 Wichtiger Hinweis zur **Urhebernennung bei Veröffentlichung**:

In Deutschland ist gesetzlich geregelt, dass bei jeder Veröffentlichung von Fotos der Urheber genannt werden muss – also in diesem Fall ich.

Damit das für dich ganz einfach ist, stelle ich dir zusätzlich weboptimierte Dateien mit meinem Logo zur Verfügung.

Wenn du diese (mit sichtbarem Logo) verwendest, ist keine weitere Nennung erforderlich. Über eine explizite Verlinkung oder Namensnennung (z. B. in deiner Bildbeschreibung) würde ich mich natürlich trotzdem sehr freuen. ❤️



Ich freue mich auf euch

Ein Fotoshooting ist viel mehr als schöne Bilder – es ist gemeinsame Zeit, echtes Erleben und ein bisschen Magie. Bist du bereit?



www.annebertling-fotografie.de

info@annebertling-fotografie.de

mobil 0173 8800609 (WhatsApp)